



ProShop

Watersports Equipment
for Professionals



competence in watersports

2023

VDWS Levelsystem

ASSISTANT

Anmeldung durch VDWS Schule.



Registration by VDWS school.

NEXT STEP

LEVEL 1 INSTRUCTOR

Kann nach abgeschlossenem Lehrgang als Instructor in der VDWS Schule arbeiten.



Entitled to work as instructor at the VDWS school after completing the course.

NEXT STEP

LEVEL 2 INSTRUCTOR

Kann nach Abschluss des Praktikums als Instructor arbeiten und Basic Licences ausstellen.



Entitled to work as instructor and issue basic licences after internship completed.

BECOME A

SUPERVISOR



wird jeder Level 2 Instructor, der mind. 25 Lizenzen ins VDWS Checkpoint System eingetragen hat. Damit ist er/sie berechtigt, Praktikanten im Zuge ihrer Ausbildung zu betreuen.

Every level 2 instructor who has registered minimum 25 licences in the VDWS Checkpoint System. Entitled to supervise interns during their training.

BECOME A

LEVEL 3 INSTRUCTOR



wird man durch Teilnahme an einer 2-tägigen Level 3 Ausbildung. Vermittlung von F-Techniken.

After participation in a 2-days level 3 course. Teaching of advanced techniques.

BECOME A

CENTER MANAGER



wird man durch Teilnahme an einem Center Management Seminar. Voraussetzung mind. eine Level 2 Instructorenausbildung. Damit erhält man die Berechtigung eine VDWS Schule zu leiten.

After participation in a workshop for center management. At least one level 2 instructor licence required. Gives the authorization to run a VDWS school.



START YOUR WATER-SPORT CAREER NOW!



Welcome

Content

Reichhaltiges Angebot rund um Wassersportschulung!

Günstig einkaufen im PRO SHOP

Vieles, was ihr als Schulinhaber oder Instructor täglich am Strand braucht, bekommt ihr bei uns zu günstigen und fairen Preisen.

Highlights und Sonderaktionen

Darüber hinaus profitiert ihr von vielen Einkaufsvorteilen (Rabatte und Sonderaktionen) bei unseren Partnern.

Preisliste:

Die PRO SHOP Preise werden immer aktuell auf der Website im gesicherten Bereich veröffentlicht.

Rich supply in watersport teaching!

Interesting purchase conditions at PRO SHOP

Many things school owners and instructors need every day at the beach are available at PRO SHOP – at affordable rates.

Highlights and special offers

Besides this, our partners propose many advantages (discounts and special promotions).

Pricelist:

Current PRO SHOP-prices are regularly edited on the VDWS-website, under the secured »insider« category.

IMPRESSUM

ProShop · Competence in Watersports · Watersport Equipment
19. Ausgabe, Januar 2023

HERAUSGEBER

VDWS-Service GmbH · Am Achalaich 24 · D-82362 Weilheim i. Ob.
Telefon: +49 (0)881-9311-0 · Fax: +49 (0)881-9311-15
E-Mail: info@vdws.de · Internet: www.vdws.de

Hergestellt im Auftrag des Verbandes Deutscher Wassersport Schulen e.V. (VDWS)
Fotos: Michael Burgermeister, Jens Grimme, KLOTZI, Tom Streubel, AdobeStock:
Christopher Boswell, Ivan Smuk · Fotolia: fotomek · Möller & Möller

Layout, Satz, Fotomontagen: Rothe Grafik, Georgsmarienhütte

VDWS SERVICE

Member Bonus	4-5
Safety Tool	6-7
Online-Licence System	8-9
Safety first	10

SPECIAL EDUCATION MATERIAL

Workbooks International	11
Wingsurfing Education	12
Kiteboarding Education	13
Windsurfing Education	14-16
Stand Up Paddling	17
Sailing for Kids	18
Sailing/Catsailing for Youngster	19
Catailing Education	20
Sailing Education	21
Motorship Education	22

SCHOOL HARDWARE

Teaching Aids	23
E-Learning	24
Manual	25
Start-up	26
Advertising	27
Marketing	28-29

FASHION

Fashion	30
Function & Identification	31
Life Jackets	32
Wetsuit	33

SAILS AND RIGS

School Sails & Rental Sails	34-35
Rigs & Components	36-37

MemberBonus



- ▶ **Spezialkonditionen** beim Einkauf, Finanzierung oder Leasing von Mercedes Benz Fahrzeugen, dem exklusiven Mobilitätspartner des VDWS.
- ▶ **Beste Einkaufs- und Leasingkonditionen** bei den führenden Branchenherstellern.
- ▶ **Sonderkonditionen** bei den Reiseveranstalter- und Magazinpartnern des VDWS.
- ▶ **Sonderkonditionen** bei Mietwagenpartnern Sixt und Europcar.
- ▶ **Jobbörse:** Kostenloser Stellenmarkt für Mitglieder und Schulen.
- ▶ **Fortbildungen:** Gedankenaustausch unter Insidern, ein attraktiver Mix aus Informationsaustausch, aktivem Netzwerken, vielen Neuigkeiten und jede Menge Spaß kennzeichnen die verbandsinternen Weiterbildungen. Für jedes Mitglied ist eine (Tages-) Fortbildung pro Jahr kostenlos.
- ▶ **Ständiger Mitgliederservice** in der VDWS Geschäftsstelle.
- ▶ **Jährliches Mitgliedergeschenk** auf der boot Messe Düsseldorf.
- ▶ **Versicherungen:** Viele Vorteilsangebote aufgrund von speziellen Gruppentarifen für unsere Mitglieder. Individuelle und wassersportspezifische Versicherungsangebote für „alle Lebenslagen“.
- ▶ **Information:** Regelmäßige Newsletter und die Mitgliederzeitschrift „VDWS-NEWS“ informieren über Trends, Schulumfragen und alle Aktualitäten der Branche.
- ▶ **Netzwerk:** Kontakte knüpfen und gemeinsam voneinander profitieren.
- ▶ **Fachberatung:** Das VDWS-Beraterteam versteht sich als Anlaufstelle für Existenzgründung, Personalfragen oder sonstige Problemen rund um den Wassersport.
- ▶ **Arbeitshilfen:** Unterstützung für eure Arbeit wie Lernmittel, Lernhilfen und -modelle, „Instructor Manual“, Vorlagen für vertragliche Fragen und Regelungen (im Insiderbereich), VDWS Mode.
- ▶ **Kurse und Materialmiete:** Preisnachlass bei vielen Schulen z.B. bei Kursen zum Sportbootführerschein.
- ▶ **Fernlehrgänge:** Ermäßigte Studiengebühr beim IST-Studieninstitut für Sport, Freizeit und Touristik für die IST-Diplom-Studiengänge und Zertifikatskurse zum Touristik- oder Sportfachwirt.
- ▶ **Hotline Wasserverkehrsrecht:** Für alle Mitglieder gibt es eine Hotline zu Fragen des Wasserverkehrsrechts. Ansprechpartner ist Rainer Beerfelde, Kontaktdaten im Insiderbereich.

Speziell für die Schulmitglieder

- ▶ **Unterrichtsmaterialien** für jeden Bedarf und alle VDWS Sportarten. Neben den theoretischen Unterlagen bieten wir Werbemittel, Accessoires, Mode, Organisatorische Hilfsmittel, Schulsegel und Kinderriggs. Und das alles in einer einheitlichen Farblinie rot/gelb zur besseren Corporate Identity. Die Preise sind knapp kalkuliert – manche Artikel werden zum Selbstkostenpreis abgegeben.
- ▶ Pro Jahr veranstaltet der VDWS für seine Mitgliedschulen **Schulleitertreffen** (national und international), bei dem die neusten Entwicklungen, Trends, zukünftige Aufgabenstellungen und Projekte thematisiert und konstruktiv diskutiert werden.
- ▶ Darüber hinaus hat sich der VDWS in den vergangenen Jahren als anerkannte, seriöse und erfolgreiche **Interessenvertretung** seiner Wassersportschulen auf kommunaler, nationaler, internationaler und politischer Ebene etabliert.



- ▶ **Special conditions** for the purchase, financing or leasing of Mercedes Benz vehicles, the exclusive mobility partner of VDWS.
- ▶ **Best purchasing and leasing conditions** from the leading industry manufacturers.
- ▶ **Special conditions** at VDWS partner tour operators and magazine partners.
- ▶ **Special conditions** at rental car partners Sixt and Europcar.
- ▶ **Job website:** employment website free of charge for members and schools.
- ▶ **Further education workshops:** An exchange of ideas among insiders, an attractive mix of information exchange, active networking, lots of news and lots of fun, this is what characterizes the association's internal training courses. Per year, every member has one one-day workshop for free.
- ▶ **Permanent member service** at the VDWS office.
- ▶ **Annual gift** for members at the boat-show Düsseldorf.
- ▶ **Insurances:** many special offers due to special group rates for our members. Customized and water sport specific insurance offers for all living situations.
- ▶ **Information:** periodic newsletters and our membership magazine "VDWS NEWS" provide information about trends, school surveys and news from the branch.
- ▶ **Networking:** new contacts and mutual benefits.
- ▶ **Expert advice:** the VDWS consulting team sees itself as a contact point for business start-ups, personnel questions or other problems relating to water sports.
- ▶ **Working tools:** supporting instruments for your work such as learning aids, teaching aids and models, "Instructor Manual", templates for contractual questions and regulations (under the insider area), VDWS fashion.
- ▶ **Courses and equipment rental:** discounts at many schools, e.g. for courses for the sport boat licence.
- ▶ **Distance learning courses:** reduced tuition fee at the IST institute for sports, recreation and tourism for IST diploma courses and certificate courses in tourism or sports management.
- ▶ **Hotline maritime law:** every member has access to our hotline regarding maritime law issues. Contact person is Rainer Beerfelde, for contact data check the insider area.

Specials for our member schools

- ▶ **Teaching aids** for all needs and all VDWS disciplines. In addition to theoretical documentation, we offer advertising materials, accessories, fashion, organizational aids, school sails and kiddy rigs. This all in our standard red/yellow line, for an increased Corporate Identity. Prices are keen - some of our articles are sold at cost.
- ▶ The association organizes annual **meetings of school managers** (at national and international level) for its member schools, at which the latest developments, trends, future challenges and projects are addressed and discussed in a constructive way.
- ▶ Furthermore, VDWS has established itself in recent years as a recognized, serious and successful **representative of the interests** of its water sports schools at local, national and political level.

Safety Tool

Jetzt Vermittler werden!
10 € Vermittlungsprovision / SafetyTool
für die vermittelnde Schule

SafetyTool & SafetyTool PLUS

Der VDWS-SafetyTool hat Nachwuchs bekommen ...

Nachdem das Produkt VDWS-SafetyTool inzwischen seit über 10 Jahren und mit rund 15.000 zufriedenen Kunden pro Jahr wohl das erfolgreichste Kasko-Versicherungskonzept für Wassersportler ist, gibt es jetzt neben dem Evergreen »SafetyTool«, ein Upgrade, den »SafetyTool PLUS«. Hier haben wir Euch alle relevanten Informationen und natürlich den direkten Link zum Versicherungsabschluss, den Bedingungen und der Schadensabwicklung zusammengestellt.



Der klassische Premium Schutz für Wassersportler.

Die Grundausstattung für Wassersportler, die sich gerne Material ausleihen und ihren Wassersporturlaub sorgenfrei genießen wollen. Mit rund 15.000 zufriedenen Versicherten setzt der SafetyTool seit 10 Jahren Standards.

SafetyTool 39 Euro / Jahr.



Premiumschutz für Miet- und Eigenmaterial, sowie die Familie.

Enthalten sind alle Leistungen des bewährten SafetyTool (außer Unfallschutz). Zusätzlich ist hier die Familie und das eigene Wassersportmaterial (auch bei Diebstahl) mit-versichert. **SafetyTool PLUS 99 Euro / Jahr.**

	SafetyTool	SafetyTool PLUS
Jahresbeitrag	39,00 €	99,00 €
Versicherter Personenkreis		
Versicherter / Antragsteller	✓	✓
Familie	—	✓
Kasko-Schutz		
Eigene Sportgeräte	—	bis zu 3.000 €
Gemietete Sportgeräte / Boote (entgeltlich)	bis zu 2.000 €	bis zu 2.000 €
Selbstbeteiligung eigene Sportgeräte	nicht versichert	10%, mindestens 50 €
Selbstbeteiligung entgeltlich gemietete Sportgeräte / Boote	Sportgeräte: 50 €, Boote: 100 €	Sportgeräte: 50 €, Boote: 100 €
Haftpflicht-Schutz		
Eigene Sportgeräte	✓	✓
Gemietete Sportgeräte und Boote	✓	✓
Deckungssumme Personen-/Sachschäden	3 Millionen €	5 Millionen €
Unfallversicherung		
Unfallversicherung	✓	—

SafetyTool & SafetyTool PLUS

- Kaskoschutz für Mietmaterial
- Kaskoschutz für Eigenmaterial*
- Kaskoschutz für die ganze Familie*
- Diebstahlschutz*
- Transportmittelunfallschutz*
- Haftpflicht Versicherung
- Unfallschutz**

Bei Nutzung von Windsurf-, Kitesurf-, Snowkite-, SUP-, Kajak-, Kanu-, Ruderboot- und Wellenreitmaterial, sowie entgeltlich geliehenen Segel- und Motorbooten.

* in der SafetyTool Plus Deckung enthalten.

** nur im SafetyTool enthalten.

www.safetytool.de



Safety Tool **PLUS**

Become an agent now!
10 € commission / SafetyTool
for the selling school

SafetyTool & SafetyTool PLUS

The VDWS SafetyTool has expanded ...

With around 15,000 satisfied customers per year, the VDWS SafetyTool has been the most successful comprehensive insurance concept for water sports for over 10 years. Recently, we have enlarged our product range: we still propose our evergreen »SafetyTool«, but as from now, you can also opt for the upgrade »SafetyTool PLUS«. We have compiled here all relevant information and of course included the direct link to insurance, conditions and claims settlement.

SafetyTool

The classic premium coverage for your watersport.

Basic coverage for water sports enthusiasts who would like to rent equipment and enjoy a worry-free water sports holiday. The safety tool, covering around 15,000 satisfied customers, has been setting standards for 10 years.

SafetyTool 39 Euro / Year.

SafetyTool +

Increased premium coverage.

Includes the entire SafetyTool cover (accident insurance not included). In addition, this option also covers family, your own water sports equipment and theft of the equipment.

SafetyTool PLUS 99 Euro / Year.

	SafetyTool	SafetyTool PLUS
Annual fee	39.00 €	99.00 €
Insured group of people		
Insured party / applicant	✓	✓
Family	—	✓
Comprehensive cover		
Private sports equipment	—	up to 3,000 €
Rented sports equipment / boats (against payment)	up to 2,000 €	up to 2,000 €
Excess private sports equipment	not insured	10%, minimum 50 €
Excess sports equipment / boats rented against payment	Sports equipment: 50 €, Boats: 100 €	Sports equipment: 50 €, Boats: 100 €
Liability insurance		
Private sports equipment	✓	✓
Rented sports equipment and boats	✓	✓
Limit of liability personal / material damage	3 millions €	5 millions €
Accident insurance		
Accident insurance	✓	—

SafetyTool & SafetyTool PLUS

- Comprehensive cover for rental equipment
- Comprehensive coverage for private equipment*
- Comprehensive cover for the whole family*
- Theft insurance*
- Transport accident cover*
- Liability insurance
- Accident insurance**

When using windsurfing, kitesurfing, snowkiting, SUP, kayaking, canoeing, rowing and surfing equipment, as well as sailing and motor boats borrowed against payment.

* Included in SafetyTool Plus coverage.

** only SafetyTool.

www.safetytool.de



Online-Licence System



Stufe 1 – Kursabschluss

Eure Kunden erhalten den Grundschein in Papierform direkt nach dem Kurs.

Step 1 – Completion of Training

Your students receive the VDWS basic licence in paper form upon completion of the course.

Stufe 2 – Online-Erfassung der Lizenzdaten

so einfach geht's: a) durch das Center, b) durch den Kunden selbst, die Bestätigung erfolgt durch die VDWS-Geschäftsstelle. Ein einmaliger und überschaubarer Aufwand.

Service: Eure Kunden bekommen eine Benachrichtigung über die Lizenzregistrierung mit einem Loginlink per E-Mail und können damit die persönlichen Daten im eigenen Profil verwalten.

Step 2 – Online Registration of Licence Data

It can either be done by a) the center or b) the student himself. In this case the registration will be confirmed by the VDWS head office. Easy and manageable. The service: Your students will receive a confirmation email together with a personal log-in link, enabling them to administrate their basic licence data in their own profile.



Schnell, flexibel, grenzenlos DAS ONLINE-LIZENZSYSTEM

Fast, flexibel, unlimited THE ONLINE-LICENCE SYSTEM

Stufe 3 – Komfortable Datenverwaltung

Ab jetzt ist alles sehr komfortabel: Die Daten sind weltweit sicher abrufbar. Das ist speziell dann hilfreich, wenn der Kunde seine Lizenz gerade nicht zur Hand hat und Material mieten möchte. Auch das Levelupdate ist dann einfach einzutragen.

Step 3 – Easy Data Administration

From now on it's very convenient: All data can be accessed worldwide and in a secure way – which is particularly helpful when the customer wants to rent equipment and doesn't have his basic licence with him. Also the level upgrade can thus be done easily.



Stufe 4 – Das Add-On

Die Bestellung der hochwertigen strapazierfähigen Plastik-Card mit Lichtbild.

Step 4 – The Add-On

Availability of a high-quality, durable plastic card with a photograph of the customer



Instructoren erhalten 2,50 Euro Provision pro registrierte Lizenz, bei erstmaliger Bestellung einer Plastik Card.

Per instructor 2,50 Euro commission for registred licence and it's first order of a plastic card

Further information:
<https://cp.vdws.de>



Safety First

Mehr Schutz für Wassersportschulen und Lehrer

Schulen und Instruktoen haben besondere Anforderungen an Versicherungen. Der VDWS bietet deshalb in Zusammenarbeit mit dem Versicherungsmakler SüdwestRing spezielle Versicherungskonzepte an:

1. HAFTPFLICHTVERSICHERUNGEN
2. UNFALLVERSICHERUNG
3. SACHVERSICHERUNGEN
4. PERSÖNLICHE ABSICHERUNGEN

Information

SüdwestRing Versicherungsmakler GmbH
Abt-Hyller-Str. 4, 88250 Weingarten, Germany
Tel. 0049-(0)751-56036-0, Fax 0049-(0)751-56036-25
E-Mail info@suedwestring.de

Insurances

There is now more protection cover on offer for watersport centers and their instructors. Schools and instructor have additional risks that need to be covered. To overcome these shortcomings VDWS and SüdwestRing have cooperated to produce special new insurances.

1. *THIRD PARTY INSURANCE*
2. *ACCIDENT INSURANCE*
3. *BUSINESS ASSETS INSURANCE*
4. *PERSONAL INSURANCE*



Workbooks International

VDWS-Lernmittel gibt es in verschiedenen Sprachen

All instruction tools are available in different languages

					
Windsurfing Erwachsene/Adults	●	●	●	●	●
Windsurfing Kinder/Kids	●	●	●	●	●
Windsurfing Aufsteiger/Advanced	●	●	●	●	
Catsailing Erwachsene/Adults	●	●	●		
Sailing Erwachsene/Adults	●	●		●	
Sailing Youngsters Kinder/Kids	●	●		●	
Sailing Kids Kinder/Kids	●	●	●	●	
Kiteboarding	●	●	●	●	
Stand Up Paddling	●	●	●		
Snowkiting	●				
Wingsurfing	●	●	●		

Grundschein Pakete

Lehrheft, Fragebogen, Grundschein, Levelsticker und Info Knots & Safety. Einsteigerhefte sind auch einzeln in den verschiedenen Sprachen erhältlich.

Basic Licence Packages

Training workbook, exam paper, basic licence, levelsticker, and info knots & safety. The training workbooks are available separately in different languages.

Wingsurfing



Einsteigerpaket

Workbook

Basic Licence

Fragebogen / Questionnaire Adults

Levelsticker


Art. No. 30000

Art. No. 30020

Art. No. 30010

Art. No. 30030

Art. No. 11111



EINSTEIGER PAKET WINGSURFING

Grundschein, Levelsticker, Fragebogen,
Workbook, Info Knots & Safety, Urkunde



BEGINNER'S PACKAGE WINGSURFING

Basic licence, levelsticker, questionnaire,
workbook, info knots & safety, certificate

Kiteboarding

Level 7

UNHOOKED



Power raus
Vor dem Aushaken: Power raus! Zieh den Adjuster durch.

Aushaken
Zum Aushaken leicht abfallen und dem Kite hinterherfahren. Greife mit beiden Händen die Bar mittig und zähle sie rückwärts an, sodass der Chickeloop aus dem Halsen fällt. Achtung: Das funktioniert nur, wenn du ohne Chickendick fährst bzw. dich vorher verunsichert hast!

Einhalten
Zum Einhalten wieder leicht abfallen und dem Kite hinterherfahren. Greife mit einer Hand mittig an die Bar und mit der anderen zum Chickeloop. Zieh die Bar Richtung Toppushaken und häng dich ein. Folgt kein weiterer Unhooked-Move, sichere den Loop mit dem Chickendick.

Rallye

Der Rallye ist ein besonders spektakulärer und einfacher Wakeboard-Einsteiger-Move. Das Besondere dabei ist, den Körper so weit wie möglich zu strecken und vor allem die Beine so gerade wie möglich zu halten.



Aushaken
Zieh deinen Adjuster durch und hake dich aus. Greife die Bar mittig.

Geschwindigkeit aufreheben
Nimm so viel Geschwindigkeit auf wie möglich. Fliege den Kite dabei auf 45 Grad (halb 11 / halb 2). Karre halt an und springe über die Karre ab.

Körperstreckung
Streck nach dem Abprung dessen Körper. Versuche das Board während der Körperstreckung auf oder sogar über die Karre ab.

Warum unhooked?
Wakestyle ist angesagt. Hierbei werden 11 Kite umgesteuert und weiterentwickelt. Da (unhooked) gehört hier zum Repertoire.

Materialbesonderheiten
Die passende Kitegröße ist die wichtigste Unhooked-Kriter fahrt mindestens ein bis kleine, als er zum normalen fahren wenig große sollte so gewählt sein, dass das sic funktioniert. Damit der Kite auch unhook muss der Adjuster vor dem Aushaken so v

das die Frontlines gespannt bleiben. Zum Unhooked-Fahren sind



Kiteboarding

Work- und Stylebook



competence in watersports



- Set Art. No. 16000
- Workbook Art. No. 16020
- Basic Licence Art. No. 16010
- Fragebogen / Questionnaire Art. No. 16030
- Levelsticker Art. No. 16040

EINSTEIGER PAKET KITEBOARDING

Levelcard, Levelsticker, Fragebogen, Workbook, Info Knots & Safety, Safety-Card, Lanyard



EINSTEIGER PAKET KITEBOARDING

Levelcard, Levelsticker, Fragebogen, Workbook, Info Knots & Safety, Safety-Card, Lanyard

Windsurfing for Adults



180° Brettdrehung

Segeel über




Windsurfing
Workbook für Einsteiger



competence in watersports

CHECK THE MOVE



Bei einer Drehung nach rechts, halte über das Heck, halt deine vordere (hier rechte) Hand den Mast und die hintere zieht das Segel am Gabelbaum leicht dicht. Das Brett beginnt eine Kurvenfahrt, bis der Heck zum Segel dreht.

Bei der Drehung über den Bug hält deine hintere (hier rechte) Hand den Mast und die linke zieht am Gabelbaum das Segel leicht dicht. Das Brett beginnt mit dem Bug zum Segel zu drehen.

Es wird wackeliger sobald sich das Heck dem Segel nähert. Um sicher zu stehen, halte jetzt die Knie eng am Mastfuß. Anders als bei der Drehung über den Bug brauchst du jetzt mehr Geduld bis das Heck auf die andere Seite des Segels gelangt.

Brett drehen
Ingenieurwissen muss du zu deinem Ausgangspunkt zurückkommen und mit deinem Brett umdrehen. Die einfachste Möglichkeit hierfür ist die Brettdrehung. Diese beginnt du aus der Grundstellung. Dabei ziehst du das Segel entweder leicht zum Bug (der Bug dreht nach Lee) oder Heck (der Bug dreht nach Lee). Das Schottern wird dabei möglichst nah über dem Wasser gehalten. Die Drehung beendet du in der Grundstellung auf der neuen Seite.

In der neuen Richtung löst du die Hand vom Gabelbaum und stoppt die Drehung ab, lehne kurz das Rigg in die andere Richtung an den Wind. Sobald du dein Brett wieder in die Grundstellung gedreht hast, wechselst du die Hand am Mast, orientierst dich neu und kannst wieder losfahren.

Segeel über den Bug
Das Rigg über den Bug zu schwenken fällt zu Beginn leichter. Allerdings dreht das Brett nach Lee und bleibt so etwas ab.

Tip
Während das Brett unter dem Segel zu drehen beginnt, achtest du darauf, dass die Fußspitzen immer zum Schottern zeigen und nah am Mastfuß bleiben.






Set Art. No. 11000
Workbook Art. No. 11020
Levelsticker Art. No. 11111

EINSTEIGER PAKET

für Jugendliche (ab 14 Jahre)
und Erwachsene
Grundschein, Levelsticker, Fragebogen,
Lehrheft, Info Knots & Safety, Urkunde



BEGINNER'S PACKAGE

for youngsters (as of 14 years) and adults
Basic licence, levelsticker, questionnaire,
workbook, info knots & safety, certificate

Windsurfing for Kids

Dein Rigg

Nur mit dem Brett kann man noch nicht Windsurfen. Man braucht noch ein Rigg.

- Mast
- Trimmshot
- Aufholleine
- Gabelbaum
- Segel
- Mastfuß
- Segelfenster

Aufgabe: Bastle für die nächste Surfstunde ein Surfbrett mit Rigg, an dem alle wichtigen Teile dran sind!

Wie nennt man das »Segelaufbauen« in der Surfersprache?

Wie lang sollte die Aufholleine sein?

Der Wind, dein Freund

Ein Surfer muss erkennen woher der Wind kommt.

Wir Surfer unterscheiden **LUV** und **LEE**. Es ist ganz einfach:
LUV da kommt die **Luft** her.
LEE ist da, wo der Wind hingehht.

An vier Dingen kannst du die Windrichtung erkennen diese ein.

Wind, LUV, LEE?

Das Rigg tragen

Trage dein Rigg immer so, dass der Mast quer nach L... zeigt.

Set Art. No. 12000
Workbook Art. No. 12020
Levelsticker Art. No. 11111

EINSTEIGER PAKET

für Kinder (6 - 13 Jahre)
 Grundschein, Levelsticker, Fragebogen, Lehrheft,
 Info Knots & Safety, Urkunde



BEGINNER'S PACKAGE

for kids (age 6 - 13)
 Basic licence, levelsticker, questionnaire,
 workbook, info knots & safety, certificate

Windsurfing Advanced



WORKBOOK

Das Workbook für die angesagten Fortgeschrittenen-Moves

WORKBOOK

The workbook with state-of-the-art-moves for advanced windsurfers

Art. No. 25000

Helitack

FAQS – HELITACK


MANÖVERPHASE	FRAGE	URSACHE	LÖSUNG	ÜBUNG
	Beim Wechsel vom Zick auf Druck sinkt mein Heck ab.	Du gibst mehr den vorderen Fuß nicht an den Mast und bist lateral weiter den hinteren Fuß. Bei abnehmender Fahrt sinkt dir Heck dann ab.	Stelle deinen vorderen Fuß mit dem Anker vor den Mast. Verlagere beim Ankeren deinen Körperschwerpunkt zunehmend nach vorne.	Beide Gefühle für die Brettbelastung um die Körpermitte auf die Füße zu verlagern! Vorstellen der Füße und beschreiben wie sich die Bremsziege und Bremsgeschwindigkeit verhalten.
	Wenn ich das Segel hoch drücken möchte, dreht mein Brett wieder auf den alten Kurs.	Du weiches vom Zug auf Druck bevor dein Brett mit dem Rig durch den Wind gefahren ist.	Loose weiter an. Auf einem großvolumigen Brett für durch den Wind, auf Bremsen mit weniger Volumen loose an bis in den Wind.	Saume mit deinem Riggsystem, du es rasch fertig der Segelreihe verschoben. Sobald das Heck am Schotbaum angelangt ist, kippt du das bis dahin senkrecht stehende Riggs nach Lee.
	Zu Beginn des Jährens stürze ich auf den Rücken!	Beim Backfahren beugst du den Mastarm.	Halte den Mastarm beim Backfahren gestreckt.	Fahre auf großvolumigen Bremsen in Lee und beuge dich über abwechselnd über den Mastarm.
	Bei der Rotation verliere ich das Segel aus der Hand.	Da vorne der Mast näher zum Klüger, das Segel einwärts mehr Kluft und drück dich nach Lee vom Brett.	Halte die Segelhand und damit das Schotbaum durch den Wind.	Wie verhalten sich dabei die Segelblätter?
		Du drückst mit der Segelhand das Schotbaum durch den Wind.	Halte die Segelhand und damit das Schotbaum stabil.	Stelle dich an Land und gib einen großen Auslassung zum Rollen an.
		Nur durch Anziehen der Mastband weg die Rotation des Riggs beendet.	Nur durch Anziehen der Mastband weg die Rotation des Riggs beendet.	Lasst die Mastband los und halte dann Segelhand genau über deinem hinteren Fuß.
		Halte die Segelhand und damit das Schotbaum durch den Wind.	Halte die Segelhand und damit das Schotbaum durch den Wind.	Warte dem Segel vorne aus. So greift das Riggs überlastet und stoppt sogar von alleine.



PUSHTACK



Stand Up Paddling



- | | | |
|--------------------------------------|----------------|--|
| Set Adults | Art. No. 19000 | |
| Set Youngster | Art. No. 19001 | |
| Workbook | Art. No. 19020 | |
| Basic Licence | Art. No. 19030 | |
| Fragebogen / Questionnaire Adults | Art. No. 19010 | |
| Fragebogen / Questionnaire Youngster | Art. No. 19031 | |
| Levelsticker | Art. No. 11111 | |

EINSTEIGER PAKET SUP

Grundschein, Levelsticker, Fragebogen, Workbook, Info Knots & Safety, Urkunde

BEGINNER'S SET SUP

Basic licence, levelsticker, questionnaire, workbook, info knots & safety, certificate




Sailing for Kids



Die Wende

Eine Kurve mit dem Heck durch den Wind fahren kannst du schon. Wie hieß das Manöver?



Wende! Du hast weiter an und bist jetzt in die Mitte.

Wende! Du guckst bedeckert! Oder ...



Tip

Holst du dein Segel nicht dicht, klappt die Wende nicht.



Weiter geht's! „Das hast du toll gemacht, Luis“, sagt Knut. Dieses Manöver heißt Wende.



Er setzt sich auf die neue Seite, bringt die Pinne langsam Richtung Mitte und nimmt die Schot dicht.



Schon ist das Segel auf der anderen Seite. Mit seiner „alten Schothand“ greift Luis die Pinne hinter dem Rücken und danach mit der anderen Hand wieder die Schot. Pinne und Schot nicht loslassen!



25



- Set Art. No. 14000
- Workbook Art. No. 14020
- Levelsticker Art. No. 11111

EINSTEIGER PAKET

für Kinder (6 - 11 Jahre)
Grundschein, Levelsticker, Fragebogen, Lehrheft,
Info Knots & Safety, Urkunde



BEGINNER'S SET

for kids (age 6 - 11)
Basic licence, levelsticker, questionnaire,
workbook, info knots & safety, certificate

Sailing for Youngster

KENTERN + AUFRICHTEN

Wir checken immer, dass die Crew beim Boot ist!

Crew sicher?
Vor dem Aufrichten der Jolle, überprüfen, ob alle Segler dicht am Boot sind bzw. Bootskon-takt haben.

Gewicht aufs Schwert
Die Steuermann steigt auf das Schwert und verlagert das Körpergewicht auf das Schwert.

Aufrichten
Die Jolle hebt sich langsam aus dem Wasser und richtet sich auf.

Bug ausrichten
Der Vorschoter hält weiter Kontakt zum Boot an der Bugspitze. Diese wird zum Wind ausgerichtet.

Aufsteigen
Sucht euch eine Stelle am Heck, die euch das Aufsteigen erleichtert.

Runter vom oberen Rumpf
Umsteigt Kontakt zum Cat halten.

Schoten gelöst und Aufrichte klar?
Alle Schoten lösen und die Fock, wenn Rollfock, entrollen. Die Aufrichte klar machen, über den oberen Rumpf werfen und sich daran festhalten.

Achtung! Sicherheit geht vor!
Beachte unbedingt die richtige Reihenfolge beim Aufrichten deines Bootes. Auch hier ist Teamarbeit gefragt. Erst wenn die Bugspitze Richtung Wind zeigt und alle Schoten geöffnet sind, darf das Boot aufgerichtet werden. Sind deine Mitsieger nicht am Boot, darfst du dein Boot nicht aufrichten. **Halte immer Kontakt zum Boot, es ist deine sichere Rettungsinsel!**

TIPP:
Durchgelenkten? Auch ein durchgelenkter sich wieder aufrichten. Nur das das Auf-lauert. Durchgelenkten kannst du vermeiden, nach dem Kentern schnell Gewicht auf s bringen.

JOLLE + CAT

Sailing Youngster
Work- und Stylebook

competence in watersports

Nur für Jugendliche:
ein Workbook, zwei Bootsklassen (Cat & Jolle)

For youth only:
one workbook,
two boat classes
(Cat & Dinghy)

Sailing for Youngster

Set Art. No. 15000
Workbook Art. No. 15020
Levelsticker Art. No. 11111

Catsailing for Youngster

Set Art. No. 18000
Workbook Art. No. 15020
Levelsticker Art. No. 11111

EINSTEIGER PAKET

für Kinder (10 - 14 Jahre)
Grundschein, Levelsticker, Fragebogen, Lehrheft,
Info Knots & Safety, Urkunde



BEGINNER'S SET

for youngster (age 10 - 14)
Basic licence, levelsticker, questionnaire,
workbook, info knots & safety, certificate

Catsailing for Adults

Die Wende

Der Bug dreht durch den Wind

Die Wende ist eine Richtungsänderung mit dem Bug durch den Wind - vom Amwindkurs auf den neuen Amwindkurs.

Nähe gewinnen
Die Wende wird durch Ankrüven eingeleitet, das Boot segelt zum Wind hin, die Wende nähert man sich einem Luw.

Die Wende
Immer beim Überprüfen sind des Seitenwechsels, Richtiger behält seinen Blick immer Richtung, um die Orientierung zu

behalten. Achtung sobald die Fock back steht, wird die Großfock gefaltet.
Kommandos bei der Wende:
Steuermann: klar zur Wende!
Antwort Vorschoter: »let klare
Steuermann: »Wen
Vorschoter: »Fock steht back!
Steuermann: »Fock über«



Die Latzen schlagens in die Groß- Pinnausleger in die neue Hand Steuermann und Vorschoter setzen sich auf die neue Luw-Seite.

Fock back

Wenn der Cat mit dem Bug in den Wind zeigt, schlägt die Fock »back«. Der Steuermann löst die Großfock aus der Klemme, Seitenwechsel! Steuermann setzt sich auf die neue Luw-Seite.

»Ruder in »Fock« rechte lösen nehmen, steuert an- »geht«

CHECK THE MOVE ►



Tip

Die Drehung des Bugs durch den Wind wird unterstützt, wenn die Fock lange back steht.
- Das konsequente Dicht-holen der Großfock hilft dabei den Cat mit dem Bug durch den Wind zu drehen.
- Beim Einsetzen am An-fang etwas weniger Ruder-einschlag, am Ende voller Einschlag. Der optimale Bo-gen entsteht ganz automa-tisch, wenn du immer mit der gleichen Kraft Ruder legst.
- Den Zeitpunkt um die Großfock zu fieren kannst du dir leicht merken:
Fock back – Groß klack.

Segeln auf Amwindkurs

Vorbereitung zur Wende, freien Raum in Luw überprüfen.
Steuermann: klar zur Wende?«, Antwort Vorschoterin: »let klare«, Steuermann: »Wen«

Anluven

Die Wende wird eingeleitet, Ausleger wegdrücken, Segel nach dichter nehmen, die Vorschoterin wechselt in die Mitte, Blick nach vorn.

In die Mitte

Der Steuermann wechselt in die Mitte, die Vorschoterin auf die neue Luwseite.



- Set Art. No. 17000
- Workbook Art. No. 17020
- Levelsticker Art. No. 11111



EINSTEIGER PAKET CATSAILING

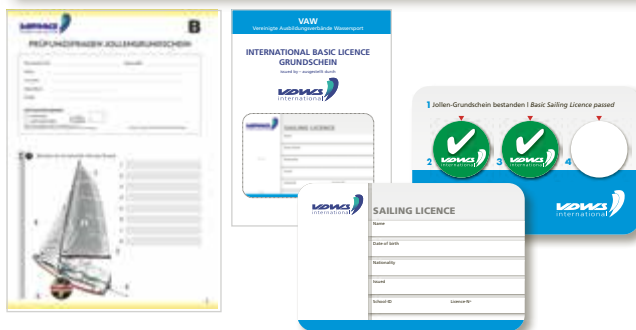
für Jugendliche (ab 14 Jahre) und Erwachsene
Grundschein, Levelsticker, Fragebogen,
Lehrheft, Info Knots & Safety, Urkunde



BEGINNER'S PACKAGE CATSAILING

for youngsters (as of 14 years) and adults
Basic licence, levelsticker, questionnaire,
workbook, info knots & safety, certificate

Sailing for Adults



Set Art. No. 13000
 Workbook Art. No. 13020
 Levelsticker Art. No. 11111

EINSTEIGER PAKET JOLLENSEGELN

für Jugendliche (ab 14 Jahre) und Erwachsene
 Grundschein, Levelsticker, Fragebogen, Lehrheft,
 Info Knots & Safety, Urkunde



BEGINNER'S PACKAGE DINGHY SAILING

for youngsters (as of 14 years) and adults
 Basic licence, levelsticker, questionnaire,
 workbook, info knots & safety, certificate

Motorship Education

Die Erreichbarkeit der Positionslinien

Maschinenfahrgang über 10 m

Maschinenfahrgang bis 10 m

- Toplicht (weiß) 225 Grad
- Scheinlicht (blau) weißlich 112,5 Grad
- Hecklicht (weiß) 135 Grad
- Anker- und Rundumlicht (weiß) 360 Grad

LICHTERFÜHRUNG

Die Schwichtung auf einem Boot dient in erster Linie der eigenen Sicherheit. Man muss sich anderen Booten widersetzen. Bei Booten unter mehrer Meter Länge reicht ein einzelnes weißes Rundumlicht. Ist das Boot größer, müssen geeignete Positionslinien an Bord sein, deren Lichtausbreitung und Führen die Ermittlung der Position und der Fahrt ermöglichen. Für besondere Fahrzeuge auf dem Wasser, wie hochseils Kutter oder andere auslaufverleiberte Fahrzeuge, sind besondere Lichtführungen, geeignete Positionslinien.

Egal's Überzug lässt sich von allen

SEEKARTEN

Wird ein Blick auf eine Seekarte nicht ausreicht. Ein Wissen ist voller Angaben, beispielsweise des Tiefenlinien und Unterwasserstrukturen, während man sich auf der Erkundung der Gewässer mit Hilfe von Seekarten. Seekarten, wie in Papierform oder als digitale Karte auf dem Bildschirm einfach zu verwenden sind zu erhalten, wenn man sich darüber informiert, was die Angaben und Zeichen bedeuten. Ein Kompendium für die Zeichen und Abkürzungen auf dem Karten helfen die Hersteller und können als Datenrechner sogar ein Internet-Rechnerprogramm sein. Für einen unterwegs sein will, muss eine Seekarte an Bord haben, weil Egal's Over zug aus eigenen Erfahrungen.

Egal's Over zug ist die beste Wahl auf die richtigen Karten

MIT 15 PS OHNE FÜHRERSCHEIN DIE GROSSE FREIHEIT AUF DEM WASSER

KOMPASS INFORMATIONEN

REGELN	
SONSTIGES	
SONSTIGES	

Motorbootzertifikat bis 15 PS

Das deutsche Bundesministerium für Luftfahrt, Bauwesen und Verkehr hat die Bestimmungen für den Erwerb des Motorbootzertifikats bis 15 PS festgelegt. Die Bestimmungen sind in der Anlage 1 des Luftverkehrs-Zulassungs- und Befreiungs-Verordnungs (LuftVZO) enthalten. Die Bestimmungen sind in der Anlage 1 des Luftverkehrs-Zulassungs- und Befreiungs-Verordnungs (LuftVZO) enthalten. Die Bestimmungen sind in der Anlage 1 des Luftverkehrs-Zulassungs- und Befreiungs-Verordnungs (LuftVZO) enthalten.

Auf den Nachschichtleistungen

- Bei 2,5 PS sind keine besonderen Nachschichtleistungen gefordert.
- Bei 5 PS sind keine besonderen Nachschichtleistungen gefordert.
- Bei 10 PS sind keine besonderen Nachschichtleistungen gefordert.
- Bei 15 PS sind keine besonderen Nachschichtleistungen gefordert.

Auf den Mindestanforderungen an den Bewerber

- Der Bewerber muss mindestens 17 Jahre alt sein.
- Der Bewerber muss die deutsche Staatsangehörigkeit besitzen.
- Der Bewerber muss die deutsche Staatsangehörigkeit besitzen.

Wichtige Hinweise

- Das Motorbootzertifikat bis 15 PS ist für die Führung von Booten bis 15 PS gültig.
- Das Motorbootzertifikat bis 15 PS ist für die Führung von Booten bis 15 PS gültig.

Die Ausbildung erfolgt in Kooperation mit

Prüfung und Ausbildung

- Die Ausbildung erfolgt in Kooperation mit VLN und ASAC Sportschiffahrt.
- Die Ausbildung erfolgt in Kooperation mit VLN und ASAC Sportschiffahrt.



AUSBILDUNGSPAKET DEU

Motorbootzertifikat bis 15 PS, Begleitheft, Richtlinien zu Inhalten und Umfang der Ausbildung
Art. No. 19000

Teaching Aids

TAFELZUBEHÖR »SEGELN«

3 Catamarane, 4 Bojen, 3 Pfeile
Art. No. 3200

BOARD ACCESSORIES »SAILING«

3 catamarans, 4 buoys, 3 arrows

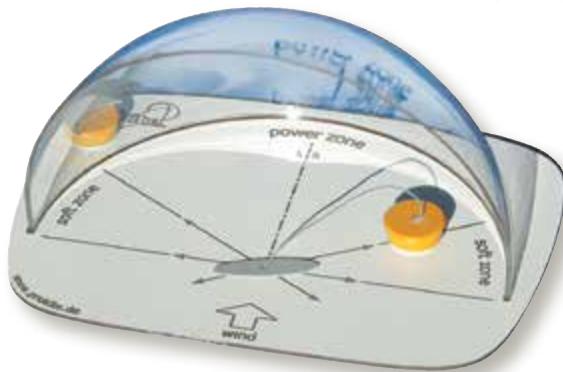


TAFELZUBEHÖR »WINDSURFING«

3 Boards, 4 Bojen, 3 Pfeile
Art. No. 3100

BOARD ACCESSORIES »WINDSURFING«

3 boards, 4 buoys, 3 arrow



THEORIEHILFE KITESURFING

Ideal zur Veranschaulichung verschiedener Windzonen
Art. No. 3400

THEORY TOOL KITESURFING

Ideal for demonstrating different wind zones.

KNOTENBOX

Hervorragende Hilfe für das Erlernen der wichtigsten Seemannsknoten

KNOT LEARNING SET

Excellent tool for learning the most important sailor's knots.



E-Learning

Elektronisches Lernen ist hip – und wie sich in Corona-Zeiten herausgestellt hat – krisensicher. Der VDWS bietet für alle »seine Sportarten« (Windsurfen, Wingsurfen, Segeln, SUP und Kitesurfen) eine neue eLearning-Plattform an. Klare Zielvorgabe ist, die Vorbereitung auf die Lehrgänge effektiver zu nutzen um die Zeit auf dem Lehrgang vornehmlich der Praxis zu widmen. Für interessierte Mitglieder gibt es die Möglichkeit, sich hier ein paar neue Ideen oder Anregungen für den eigenen Unterricht zu holen. Bei Interesse: kurze Rückmeldung unter info@vdws.de, Stichwort »elearning Zugang« und ihr könnt euch einen Einblick verschaffen.

Electronic learning is hip, and as it turned out in Corona times, crisis-proof. The VDWS offers a new eLearning platform for all »its sports« (windsurfing, wingsurfing, sailing, SUP and kiteboarding). The clear objective is to use the preparation for the courses more effectively in order to dedicate the time on the course mainly to practical training. For interested members there is the possibility to get some new ideas or suggestions for their own lessons. If you are interested, please send us a short feedback under info@vdws.de keyword »elearning access« and you can get an insight.



BECOME INSTRUCTOR NOW!!!

Manual

ORDNER FÜR DIE INSTRUCTORAUSBILDUNG

Art. No. 2900 – Ordner Windsurfen
Art. No. 2921 – Ordner Sailing
Art. No. 2940 – Ordner Kitesurfen
Art. No. 2945 – Ordner SUP

INSTRUCTOR TRAINING FOLDER

Art. No. 2900 – Folder Windsurfing
Art. No. 2921 – Folder Sailing
Art. No. 2940 – Folder Kitesurfing
Art. No. 2945 – Folder SUP



Alle Instructorausbildungen werden aktuell vom E-Learning begleitet.

Currently, all instructor trainings receive e-learning support.

Start-up

STARTER-KIT WATERSPORT CENTER

Flaggen, Schulschild, Schulstempel
(mit Mitgliedsnummer)

*Flags, school sign, school stamp
(with membership number)*




CENTER MANUAL

Auf dem USB-Stick sind mehr als 80 hilfreiche Vorlagen und Checklisten (als Excel-, Word- oder PDF-Dateiformat) sowie über 300 Fotos mit vielen Beispielen aus der Praxis integriert. Die Checkliste liegt auch als Printversion vor (zweisprachig DEU und ENG).

Art. No. 2906

For further support and inspiration, various checklists, more than 80 de facto examples and 300 pictures can be found on the USB-stick. A printed version of the checklist is available (DEU and ENG).



Advertising

FLAGGEN · FLAGS

Art. No. 4010 – Wassersportcenter

Art. No. 4011 – SUP Center

Art. No. 4012 – Kitecenter

Art. No. 4013 – Surfcenter

Art. No. 4014 – Sailingcenter

Art. No. 4015 – Wingfoilcenter



Marketing

MOTIVATIONPOSTER

Windsurfing: Art. No. 16061

Kiteboarding: Art. No. 16062

Sailing: Art. No. 16063

SUP: Art. No. 16064



KNOTS & SAFETY

Art. No. 4025

Plakat 210 x 297 mm




SCHULSCHILD SCHOOL SIGN

Art. No. 4000

Watersportcenter



Marketing



NOTIZBLOCK
NOTEPAD

Art. No. 16 097
DIN A5

KUGEL-
SCHREIBER
PEN

Art. No. 16 098



LANYARD BLUE

Art. No. 16 099

POSTER
LEVEL SYSTEM

Art. No. 16 060

KITE SAFETY-CHECKCARD

Art. No. 16 090
DEU, ENG, ITA



Fashion

SHIRTS
SHORT SLEEVE



TEAM

WE

ARE



Art. No. Men S/S stone: 6413

Art. No. Girls S/S stone: 6313



Function & Identification

ORGANISATION, IDENTIFIKATION UND WERBUNG:



Schulbetreiber machen sich Gedanken darüber, wie man seine Schule noch besser organisieren kann, die Außenwirkung und die Sicherheit steigern oder es den Schülern und Lehrern leichter machen kann, auf dem Wasser die gegenseitige Zuordnung zu finden. Aus diesem Grund bieten wir Trikotshirts für den Wassersportunterricht in fünf Grundfarben an.

Die VDWS Trikotshirts können hinten individuell bedruckt werden.

ORGANIZATION, IDENTIFICATION AND ADVERTIZING:



School managers think about how to organize their school even better, how to increase external effect and safety or make it easier for trainees and instructors to find the respective group on the water.

For this reason, we offer shirts for water sports lessons in five different basic colours. These new VDWS shirts are blank on one side and the schools can provide them with an individual imprint.

ORGA SHIRT

Art. No. 66301

Einheitsgröße, orange, hellblau, grün, gelb, rot

One size, orange, lightblue, green, yellow, red



Life Jackets

LIFE JACKETS

VDWS-Colour-Identification-System

Im Schulterbereich
gibt es Farbmarkierungen

Größen: S, M, L, XL, XXL

Art. No. 71000

*The shoulder area has a
colour-identification-system.*

Sizes: S, M, L, XL, XXL



SAFETY FIRST



Wetsuite

ROBUST
STURDY
STRAPAZIERFÄHIG
DURABLE
GUTE PASSFORM
GOOD FIT
FARBCODE
FÜR GRÖSSEN
COLOUR CODE
FOR SIZES
LEICHTER EIN-
UND AUSSTIEG
EASY IN AND OUT
BEQUEM
COMFORTABLE
WARM
VERSTÄRKUNGEN
AN KNIE UND GESÄSS
REINFORCEMENTS
ON KNEES AND SEAT

EXCLUSIVE VDWS SCHOOL DESIGN



Einstellbare Halsmanschette
mit farbllichem
Größensortiersystem

*Adjustable neck cuff with
colour-identification-system*



Supratex-Verstärkungen
Supratex-reinforced

OVERKNEE SCHOOL EDITION: ¾-LÄNGE

¾ mm, einstellbare Halsmanschette
mit farbllichem Größensortiersystem,
Supratex-Verstärkungen am Knie
und an der Sitzfläche, dadurch ideal
fürs Catsageln. 100% Nylon.

LENGTH: ¾

*¾ mm, adjustable neck cuff
with colour-identification-system,
Supratex-reinforced, ideal for
catsailing, 100% Nylon.*

Steamer ¾ Langarm Art. No. 785



Rental colour system

Kids XS

Kids S

Kids M

Kids L

Kids XL

Women
XS

Women
S

Women
M

Women
L

Women
XL

Men XS

Men S

Men M

Men L

Men XL

Men
XXL

Men
XXXL

School Sails

Anforderung an das aktuelle VDWS school sail

Die aktuelle Schulsegelserie des VDWS ist das Ergebnis der konsequenten Weiterentwicklung des bewährten Schulsegelkonzeptes. Wir sprechen hier inzwischen über die 4. Generation des aktuellen VDWS Schulsegels. Das VDWS School Sail Konzept zeichnet sich durch folgende Eigenschaften aus:

- ▶ Einfach auf- und abzubauen durch neue Segellattenspanner.
- ▶ Perfekte Ein- und Aufsteigertauglichkeit.
- ▶ Vortriebsstark und druckpunktstabil auch bei Gleitfahrt.
- ▶ Optimale Steuerwirkung auch bei den kleinen Größen.
- ▶ Wenige Segellatten und trotzdem Druckpunkt stabil.
- ▶ Kompatibel mit SDM und RDM-Masten.
- ▶ Attraktives Design mit deutlicher VDWS-Farbgebung.
- ▶ Sehr gutes Preis-Leistungsverhältnis.

Objectives of the VDWS beginner sail range

The current VDWS line of school sails is the result of the consequent development of our tried and tested school sail concept. It is the 4th generation of the current school sail. The VDWS school sail concept offers the following features:

- ▶ Super easy rigging and derigging - new quicklock batten tensioners
- ▶ Perfectly suited for both, beginners and advanced
- ▶ Good forward drive and very draft stable, even when planning
- ▶ Perfect steering ability even on small sail sizes
- ▶ Less battens and still draft stable
- ▶ Compatible with both, SDM and RDM masts
- ▶ Attractive panel layout combined with the distinctive VDWS color code
- ▶ Very attractive price/performance ratio



VDWS Academy
Aufbau des VDWS School Sails



VDWS Academy
How to rig the VDWS school sail



1,0 m²

1,5 m²

2,0 m²

2,5 m²

3,0 m²

3,5 m²

Rental Sails



1,0 m²

1,5 m²

2,0 m²

2,5 m²

3,0 m²

3,5 m²

4,0 m²

4,5 m²

5,0 m²

5,7 m²

4,0 m²

4,5 m²

5,0 m²

5,7 m²

Rigs & Components

Rig incl. Rope set, EXP RDM Trimmadapter Extension*

- Art.-Nr. 41100 1,0 - Mast Alu / Boom 90-120
- Art.-Nr. 41101 1,5 - Mast Alu, 2tlg. TOP I / Boom 90-120
- Art.-Nr. 41102 2,0 - Mast Alu, 2tlg. TOP I / Boom 125-165
- Art.-Nr. 41300 2,0 - Mast RDM 290 / Boom 125-165
- Art.-Nr. 41301 2,5 - Mast RDM 340 / Boom 125-165
- Art.-Nr. 41302 3,0 - Mast RDM 340 / Boom 140-185
- Art.-Nr. 41303 3,5 - Mast RDM 370 / Boom 140-185
- Art.-Nr. 41304 4,0 - Mast RDM 400 / Boom 140-185
- Art.-Nr. 41305 4,5 - Mast RDM 430 / Boom 140-185
- Art.-Nr. 41306* 5,0 - Mast RDM 430 / Boom 140-185 / EXP.XT RDM Extension
- Art.-Nr. 41307* 5,7 - Mast RDM 430 / Boom 140-185 / EXP.XT RDM Extension



Rigs & Components

Boom

Art.-Nr. 40800 Boom EXP 90 - 120

Art.-Nr. 40801 Boom EPX 125 - 165

Art.-Nr. 40803 Boom EPX 140 - 185

Art.-Nr. 40804 Boom EPX 160 - 210



Mast

Art.-Nr. 40700 Mast EPX Alu L 200 cm (Basic)

Art.-Nr. 40701 EPX GROM Alu L 320 Basic + TOP I

Art.-Nr. 40703 Mast EPX RDM L 290 cm

Art.-Nr. 40704 Mast EPX RDM L 340 cm

Art.-Nr. 40708 Mast EPX RDM L 370 cm

Art.-Nr. 40709 Mast EPX RDM L 400 cm

Art.-Nr. 40707 Mast EPX RDM L 430 cm



RDM Trimmadapter

Art.-Nr. 40720



Baseplate Plus M10

Art.-Nr. 40723



Ropeset

Art.-Nr. 40900

VDWS Benefits

Hier ein paar Beispiele aus der Praxis, wie Du als VDWS Instructor / Schule zusätzliches Geld verdienen kannst.

Werde VDWS SafetyTool und SafetyTool PLUS Agentur

Als Gewerbetreibender eine Agenturnummer beantragen. SafetyTool und SafetyTool Plus an alle Kunden vermitteln. Pro Versicherungsabschluss über die eigene Agenturnummer 10 Euro brutto kassieren.

Vermittlung der VDWS Licence Card

Für jeden Basic Licence Kunden, der seine Lizenz als Plastikkarte bestellt, entstehen pro Licence 2,50 Euro brutto Provision für den Instructor / die Schule, die die Lizenz ursprünglich ausgestellt hat. Voraussetzung: Die Basic Licence ist im VDWS Checkpoint erfasst.

Vermittlung eines Lehrgangsteilnehmers zu einem regulären Lehrgang

Vermittelt eine Mitgliedsschule einen Lehrgangsteilnehmer zu einer VDWS Ausbildung, erhält die Schule als Vermittlungsprämie 25 Euro brutto pro vermitteltem Teilnehmer. Dazu muss die Anmeldung und Zahlung über die Mitgliedsschule erfolgen. Gemeldete Wassersport Assistenten fallen nicht unter die Kopfprämie.

Wassersport Assistenten

Als Wassersport Assistent ist man zwei Jahre beitragsfreies Mitglied im VDWS* und spart sich bei Lehrgangsteilnahme 10% der Gebühr.

*der Anspruch auf beitragsfreie Mitgliedschaft erlischt ab Teilnahme am Ausbildungslehrgang.

Neu-Instructoren

½ Beitrag im Jahr der Teilnahme an einem Ausbildungslehrgang, bei gleichzeitiger Neumitgliedschaft im VDWS.

Rabatte

Bei Bestellung von Ausbildungssets gibt es Mengenrabatt: 100 Stck 3%, 300 Stck 5%, 500 Stck 7,5%, 1000 Stck 10% oder 1.500 Stck 12,5% – pro Bestellung

Hereinafter a few practical examples of how you can make some extra money as a VDWS instructor or a VDWS school.

Become a VDWS SafetyTool and SafetyTool PLUS agency

Apply for an agency number as a trader. Broker our SafetyTool and SafetyTool Plus to all customers. Earn 10 euros gross per insurance policy subscribed to via your own agency number.

Brokering of the VDWS Licence Card

For each basic licence customer who orders their licence as a plastic card, the instructor / school who originally issued the licence will receive a gross commission of 2.50 Euro per licence. Prerequisite: the basic licence is registered in the VDWS Checkpoint.

Inscription of a course participant to a regular course

If a member school refers a participant to a VDWS instructor course, the school will receive 25 Euro gross per referred participant as a bonus. Registration and payment must be made through the member school. Registered water sports assistants do not fall under this premium.

Watersport Assistants

As a watersport assistant you are a member of the VDWS* free of charge for two years and save 10% of the fee when participating in a course.

*The entitlement to free membership expires after participation in the instructor course. New instructors pay half of the fee in the year of participation in a training course, with simultaneous new membership in the VDWS.

New Instructors

½ fee in the year of participation in a training course with simultaneous new membership in the VDWS.

Discount

A quantity discount applies for orders of training sets: 100 pcs 3%, 300 pcs 5%, 500 pcs 7.5%, 1,000 pcs 10% or 1,500 pcs 12.5% - per order.

